



東瑩機構

DONG YING GROUP

後台操作說明書

2026/01/23

目 錄

<u>後台登入頁面</u>	<u>P.2</u>	<u>後台上稿介面</u>	<u>P.7</u>
<u>新增管理帳號</u>	<u>P.3</u>	<u>都更危老上稿</u>	<u>P.8-18</u>
<u>編輯管理帳號</u>	<u>P.4</u>	<u>熱銷建案</u>	<u>P.19-22</u>
<u>帳號管理異動</u>	<u>P.5</u>	<u>經典建案</u>	<u>P.23-27</u>
<u>操作系統紀錄</u>	<u>P.6</u>	<u>修改圖片小畫家教學</u>	<u>P.28-29</u>

後台登入頁面



登入頁面

前台測試網址：<http://dongyinggroup.unimedia.com.tw>

後台測試網址：<http://dongyinggroup.unimedia.com.tw/admin/login.aspx>

帳號：ad

密碼：dy29292996

新增管理帳號

MEMBER

系統管理

1 帳號管理

操作紀錄

網站管理

都更危老

熱銷建案

經典建案

帳號管理

2

新增帳號

員工姓名	編輯檢視	啟用
最高管理員	<input type="button" value="編輯"/> <input type="button" value="刪除"/>	<input type="button" value="是"/>

Step 1

點擊【帳號管理】

Step 2

點選【新增帳號】

Step 3

系統帳號新增，建立紅框內的資料

Step 4

按【送出】

MEMBER

系統管理

3 帳號管理

操作紀錄

網站管理

都更危老

熱銷建案

經典建案

系統帳號新增

員工姓名	<input type="text"/>
員工性別	<input type="radio"/> 男 <input type="radio"/> 女
員工生日	<input type="text"/>
通訊地址	<input type="text"/>
住家電話	<input type="text"/>
公司電話	<input type="text"/>
手機號碼	<input type="text"/>
電子郵件	<input type="text"/>
員工帳號	<input type="text"/>
員工密碼	<input type="text"/>
權限管理	<input type="checkbox"/> 系統管理員(可控制所有功能) <input type="checkbox"/> 都更危老 <input type="checkbox"/> 熱銷建案 <input type="checkbox"/> 經典建案

4

*備註:

權限管理：依員工的權限來勾選
最高管理員=系統管理員
(可控制所有功能)

編輯管理帳號

Step 1

帳號及權限修改，點選編輯檢視裡的【編輯】或【刪除】

Step 2

系統帳號修改，依您要修改的項目編輯(紅色框裡)

Step 3

按【送出】

Manage the System 登入者：ad [最高管理者] 歡迎使用 · 2026/1/23 星期五 14:27 [操作說明書](#) [登出](#)

MEMBER

系統管理

帳號管理

操作紀錄

網站管理

都更危老

熟齡建案

經典建案

帳號管理 新增帳號

員工姓名	編輯檢視	啟用
最高管理者	1 編輯 刪除	是 ▾

Manage the System 登入者：ad [最高管理者] 歡迎使用 · 2026/1/23 星期五 14:33 [操作說明書](#) [登出](#)

MEMBER

系統管理

帳號管理

操作紀錄

網站管理

都更危老

熟齡建案

經典建案

系統帳號修改

員工姓名	最高管理者
員工性別	<input checked="" type="radio"/> 男 <input type="radio"/> 女
員工生日	2006/09/06
通訊地址	桃園市平鎮區文化街307號3樓
住家電話	
公司電話	03-4910789
手機號碼	0983533334
電子郵件	service@unimedia.com.tw
員工帳號	ad
員工密碼	dy29292996
權限管理	<input checked="" type="checkbox"/> 系統管理員(可控制所有功能) <input checked="" type="checkbox"/> 都更危老 <input checked="" type="checkbox"/> 熟齡建案 <input checked="" type="checkbox"/> 經典建案

3 送出 取消

帳號管理異動

Manage the System 登入者 : ad [最高管理者] 歡迎使用 • 2026/1/23 星期五 14:27 操作說明書 登出

MEMBER

系統管理

帳號管理

操作紀錄

網站管理

都更危老

熱銷建案

經典建案

帳號管理

[新增帳號](#)

員工姓名	編輯檢視	啟用
最高管理者	編輯 刪除	1 <input type="button" value="是"/>

人員有異動時，
可以調整帳號【是否】啟用

Step 1

點選【啟用】下拉選項【是】
或【否】

操作系統紀錄

Manage the System

登入者 : ad [最高管理者] 歡迎使用 · 2026/1/23 星期五 14:38 [操作說明書](#) [登出](#)

MEMBER

系統管理

帳號管理

1 操作紀錄

網站管理

都更危老

熟齡建案

經典建案

帳號管理

2

清除紀錄檔

動作時間	操作內容
2026/01/23 14:25:32	最高管理者 登入了後台管理系統
2026/01/23 10:41:35	最高管理者 登入了後台管理系統
2026/01/23 09:26:50	最高管理者 登入了後台管理系統
2026/01/22 18:25:56	最高管理者 登入了後台管理系統
2026/01/22 16:09:08	最高管理者 登入了後台管理系統
2026/01/22 14:42:38	最高管理者 登入了後台管理系統
2026/01/22 14:32:20	最高管理者 登入了後台管理系統
2026/01/22 11:18:37	最高管理者 登入了後台管理系統
2026/01/22 10:06:57	最高管理者 登入了後台管理系統
2026/01/22 09:14:02	最高管理者 登入了後台管理系統

◀ 第一頁 ◀ 前一頁 | 共 60 筆, 目前在 1 / 6 頁 | 下一頁 ▶▶ 最後頁 ▶▶

Step 1

點擊【操作紀錄】，即可檢視員工操作系統紀錄

Step 2

如要清除紀錄檔，點選【清除紀錄檔】

後台上稿介面



東瑩機構
DONG YING GROUP

Manage the System

登入者：ad [最高管理者] 歡迎使用 · 2026/1/23 星期五 16:55 [操作說明書](#) [登出](#)

MEMBER

系統管理

帳號管理

操作紀錄

網站管理

都更危老

熱銷建案

經典建案

帳號管理

新增帳號

員工姓名	編輯檢視	啟用
最高管理者	編輯 刪除	是 ▼

可點選上稿選單項目

都更危老



都更危老(主頁前台畫面)

主頁



關於東瑩
ABOUT

閱讀建築
CASE

都更危老
SERVICE

聯絡我們
CONTACT

URBAN PLANNING 都更危老案件

新北市

新北市永和區民治段826地號等15筆土地都市更新案

擬訂新北市永和區民治段826地號等15筆土地都市更新
事業計畫案



新北市永和區民治段826地 號等15筆土地都市更新案

地 段 | 新北市永和區民治段
完工面積 | 約592.15坪

[MORE](#)

都更危老(內頁前台畫面)

內頁



關於東瑩 / 閱讀建築 / 都更危老 / 聯絡我們
ABOUT / CASE / SERVICE / CONTACT



新北市永和區民治段826地號等
15筆土地都市更新案

BACK

使用分區 | 新北市永和區民治段

基地位置 | 新北市永和區民治段826地號

計畫範圍 | 民治段826地號等15筆土地

基地面積 | 1957.52m² (約592.15坪)

構造形式 | 鋼筋混凝土造

建物型態 | 一幢一棟

格局規劃 | 10間店舖，一般事務所40戶，162戶住宅，共212戶

實施者 | 東瑩建設股份有限公司

建築設計 | 呂丕國際工程顧問股份有限公司

規劃單位 | 城宇國際顧問有限公司

計畫內容 Plan content

2025/01/22 **最新狀態** 
擬定新北市永和區民治段826地號等15筆土地都市更新事業計畫案【公聽會簡報】

2025/01/22 
擬定新北市永和區民治段826地號等15筆土地都市更新事業計畫案【公開展覽版】

2024/03/13 
東瑩建設新北市永和區民治段826地號公聽會簡報

URBAN PLANNING

都更危老(計畫內容開頁前台畫面)

計畫內容開頁



關於東營
ABOUT

閱讀建築
CASE

都更危老
SERVICE

聯絡我們
CONTACT

2024/07/22

最新快訊

| 公聽會開會通知單



說明「大肚區仁德路30巷8M計畫道路拓寬工程(仁德路至自由路)」之興辦事業概況，依社會、經濟、文化及生態、永續發展、其他因素評估本興辦事業之公益性及必要性，並聽取土地所有權人及利害關係人意見。

都更危老-新增(1/7)



東瑩機構

DONG YING GROUP

Manage the System

登入者: ad [最高管理者] 歡迎使用 • 2026/1/23 星期五 14:47 [操作說明書](#) [登出](#)

MEMBER

系統管理

帳號管理

操作紀錄

網站管理

都更危老

熱銷建案

經典建案

都更危老

新增個案

都更案名	排序	啟用	編輯檢視		
新北市永和區民治段826地號等15筆土地都市更新案	1 ▾	是 ▾	個案內容管理	編輯	刪除
都更危老-永和案1	2 ▾	否 ▾	個案內容管理	編輯	刪除

可點選上稿

都更危老-新增(2/7)

Manage the System 登入者 : ad [最高管理者] 歡迎使用 · 2026/1/23 星期五 14:47 操作說明書 登出

MEMBER

系統管理

帳號管理

操作紀錄

網站管理

1 都更危老

熱銷建案

經典建案

都更危老

新增個案 **2**

都更案名	排序	啟用	編輯檢視		
新北市永和區民治段826地號等15筆土地都市更新案	1	是	個案內容管理	編輯	刪除
都更危老-永和案1	2	否	個案內容管理	編輯	刪除

【設定排序】

【是否顯示】

Step 1

點擊【都更危老】

Step 2

點選【新增個案】

都更危老-新增(主頁)(3/7)

後台

個案縣市	新北市	1
選單項顯示區域	新北市 永和區	2
個案名稱	都更危老-永和案	3
選單頁個案說明	擬訂新北市永和區民治段826地號等15筆土地都市更新事業計畫案	4
選單頁圖示 (建議498*577像素)	 選擇檔案 未選...何檔案	5
內頁開圖圖示 (建議498*577像素)	 選擇檔案 未選...何檔案	
選單圖說	外觀3D示意圖	6
地段	新北市永和區民治段	7
完工面積	約592.15坪	8
個案資訊	新增資訊項目	
1	項目 使用分區 說明 新北市永和區民治段	刪除
2	項目 基地位置 說明 新北市永和區民治段826地號	刪除
3	項目 計畫範圍 說明 民治段826地號等15筆土地	刪除
4	項目 基地面積 說明 1957.52m2 (約592.15坪)	刪除



相對應前台畫面

Step 1

輸入【個案縣市】

Step 2

輸入【選單項顯示區域】

Step 3

輸入【個案名稱】

Step 4

輸入【選單頁個案說明】

Step 5

上傳【選單頁圖示】(建議498*577像素)

Step 6

輸入【選單圖說】

Step 7

輸入【地段】

Step 8

輸入【完工面積】

都更危老-新增(內頁)(4/7)

後台

個案縣市	新北市																																
進單項顯示區域	新北市 永和區																																
個案名稱	都更危老-永和案 1																																
進單頁個案說明	擬訂新北市永和區民治段826地號等15筆土地都市更新事業計畫案																																
進單頁圖示 (建議498*577像素)	<div style="border: 1px solid orange; padding: 5px;">  2 </div>																																
內頁開圖圖示 (建議498*577像素)	<div style="border: 1px solid orange; padding: 5px;">  2 </div>																																
進單圖說	外觀3D示意圖																																
地段	新北市永和區民治段																																
完工面積	約592.15坪																																
個案資訊	<div style="border: 1px solid orange; border-radius: 50%; padding: 2px; display: inline-block;">新增資訊項目 3</div> <table border="1" style="width: 100%; margin-top: 5px;"> <tr> <td style="width: 50px;">1</td> <td>項目</td> <td>使用分區</td> <td style="border: 1px solid orange; border-radius: 50%; padding: 2px;">4</td> </tr> <tr> <td></td> <td>說明</td> <td>新北市永和區民治段</td> <td style="border: 1px solid orange; border-radius: 50%; padding: 2px;">5</td> </tr> <tr> <td>2</td> <td>項目</td> <td>基地位置</td> <td>刪除</td> </tr> <tr> <td></td> <td>說明</td> <td>新北市永和區民治段826地號</td> <td></td> </tr> <tr> <td>3</td> <td>項目</td> <td>計畫範圍</td> <td>刪除</td> </tr> <tr> <td></td> <td>說明</td> <td>民治段826地號等15筆土地</td> <td></td> </tr> <tr> <td>4</td> <td>項目</td> <td>基地面積</td> <td>刪除</td> </tr> <tr> <td></td> <td>說明</td> <td>1957.52m2 (約592.15坪)</td> <td></td> </tr> </table>	1	項目	使用分區	4		說明	新北市永和區民治段	5	2	項目	基地位置	刪除		說明	新北市永和區民治段826地號		3	項目	計畫範圍	刪除		說明	民治段826地號等15筆土地		4	項目	基地面積	刪除		說明	1957.52m2 (約592.15坪)	
1	項目	使用分區	4																														
	說明	新北市永和區民治段	5																														
2	項目	基地位置	刪除																														
	說明	新北市永和區民治段826地號																															
3	項目	計畫範圍	刪除																														
	說明	民治段826地號等15筆土地																															
4	項目	基地面積	刪除																														
	說明	1957.52m2 (約592.15坪)																															

相對應前台畫面



Step 1
輸入【個案名稱】

Step 2
上傳【內頁開圖圖示】(建議498*577像素)

Step 3
點選【新增資訊項目】

Step 4
輸入【項目】

Step 5
輸入【說明】

Step 6
可下拉變換順序

都更危老-新增(內頁-計畫內容)(5/7)

後台

都更危老 新增個案

都更案名	排序	啟用	編輯檢視
都更危老-永和案	1	是	個案內容管理 1 新增 刪除
都更危老-永和案1	2	是	個案內容管理 編輯 刪除

[都更危老-永和案] 計畫內容維護

新增下載檔案 新增分頁內容 回上一層

內容型態	日期	下載檔名或內頁內容	排序	編輯檢視
分頁	2024/07/22		1	編輯 刪除
檔案	2024/07/22	公聽會開會通知單	2	編輯 刪除
分頁	2024/07/09	說明「大社區仁德路30巷8M計畫道路拓寬工程(仁德路至自由路)」之興辦事業概況、依社會、經濟、文化及生態、永續發展、其他因素評估本興辦事業之公益性及必要性，並聽取土地所有權人及利害關係人意見。	3	編輯 刪除

相對應前台畫面



Step 1

點選【個案內容管理】

Step 2

可新增【開頁】以及【下載檔案】兩種類型

【設定排序】

都更危老-新增(內頁-計畫內容)(6/7)

後台

[都更危老-永和案] 計畫內容維護

內容型態	日期	下載檔名或內頁內容	排序	編輯檢視
分頁	2024/07/22		1	編輯 刪除
檔案	2024/07/22	公聽會開會通知單	2	編輯 刪除
分頁	2024/07/09	說明「大肚區仁德路30巷8M計畫道路拓寬工程(仁德路至自由路)」之興辦事業概況，依社會、經濟、文化及生態、永續發展、其他因素評估本興辦事業之公益性及必要性，並聽取土地所有權人及利害關係人意見。	3	編輯 刪除

1

都更危老計畫內容檔案新增

計畫日期	2024/07/29	3
計畫檔名		4
計畫檔案(100MB內) (限docx/pdf/mp4副檔名)	選擇檔案 未選...何檔案	5

2

計畫日期	2024/07/22	3
分頁標題	公聽會開會通知單	4
計畫內容	說明「大肚區仁德路30巷8M計畫道路拓寬工程(仁德路至自由路)」之興辦事業概況，依社會、經濟、文化及生態、永續發展、其他因素評估本興辦事業之公益性及必要性，並聽取土地所有權人及利害關係人意見。	
分頁圖片(3MB內) (建議828*608像素)	選擇檔案 未選...何檔案	5

相對應前台畫面



Step 1

點擊【新增下載檔案】

Step 2

點擊【新增分頁內容】

Step 3

點選【日期】

Step 4

輸入【內容標題】

Step 5

根據上傳不同【檔案】會顯示不同圖示
有word/pdf/mp4三種類型可上傳

Step 6

上傳【分頁圖片】(建議828*608像素)(3mb內)

都更危老-新增(計畫內容開頁)(7/7)

[都更危老-永和案] 計畫內容維護

內容型態	日期	下載檔名或內頁內容	排序	編輯檢視
分頁	2024/07/22		1	編輯 刪除
檔案	2024/07/22	公聽會開會通知單	2	編輯 刪除
分頁	2024/07/09	說明「大肚區仁德路30巷8M計畫道路拓寬工程(仁德路至自由路)」之興辦事業概況、依社會、經濟、文化及生態、永續發展、其他因素評估本興辦事業之公益性及必要性，並聽取土地所有權人及利害關係人意見。	3	編輯 刪除



相對應前台畫面

1

計畫日期	2024/07/22	2
分頁標題	公聽會開會通知	3
計畫內容	說明「大肚區仁德路30巷8M計畫道路拓寬工程(仁德路至自由路)」之興辦事業概況、依社會、經濟、文化及生態、永續發展、其他因素評估本興辦事業之公益性及必要性，並聽取土地所有權人及利害關係人意見。	4
分頁圖片(3MB內) (建議828*608像素)	<input type="button" value="選擇檔案"/> 未選...何檔案  <input type="button" value="刪除圖片"/>	5

Step 1
點擊【新增分頁內容】

Step 2
輸入【計畫日期】

Step 3
輸入【分頁標題】

Step 4
輸入【計畫內容】

Step 5
上傳【分頁圖片】(建議828*608像素)(3mb內)

熱銷建築案

熱銷建案(前台畫面)



佳田好好
新北市 土城區

COMING SOON

2021



東瑩日光
新北市 板橋區

COMING SOON

2021

熱銷建案-新增(1/2)

Manage the System

登入者 : ad [最高管理者] 歡迎使用 · 2026/1/23 星期五 15:7 操作說明書 登出

MEMBER

- 系統管理
- 帳號管理
- 操作紀錄
- 網站管理
 - 都更危老
 - 熱銷建案**
 - 經典建案

熱銷建案

2 新增個案

熱銷案名	排序	啟用	編輯檢視	
信田好好	1	是	編輯	刪除
東益日光	2	是	編輯	刪除



【設定排序】

【是否顯示】

Step 1

點擊【熱銷建案】

Step 2

點選【新增個案】

熱銷建案-新增(2/2)

後台

Manage the System

登入者: ad [最高管理者] 歡迎使用 - 2026/1/23 星期五 17:12 還在說明書 登出

MEMBER

熱銷建案新增

系統管理

帳號管理

操作紀錄

網站管理

郵更危老

熱銷建案

經典建案

- 1
- 2
- 3
- 4
- 5
- 6
- 7
- 8
- 9
- 10
- 11
- 12

個案名稱	
個案縣市	
個案區域	
個案年份	
個案網站網址 (如無請勿輸入)	
首頁展示圖 (建議633*633像素)	選擇檔案 未選...何檔案
PC選單頁圖示 (建議275*457像素)	選擇檔案 未選...何檔案
PH選單頁圖示 (建議499*581像素)	選擇檔案 未選...何檔案
PC內頁置頂圖 (建議1768*643像素)	選擇檔案 未選...何檔案
PH內頁置頂圖 (建議707*1155像素)	選擇檔案 未選...何檔案
熱銷內頁介紹圖 (建議1188*948像素)	選擇檔案 未選...何檔案
熱銷內頁圖說	

13

個案資訊 (項目最多5項)	新增資訊項目
項目	
說明	

送出 取消

- Step 1 輸入【個案名稱】
- Step 2 輸入【個案縣市】
- Step 3 輸入【個案區域】
- Step 4 輸入【個案年份】
- Step 5 輸入【個案網站網址(如無請勿輸入)】
- Step 6 上傳【首頁展示圖】(建議633*633像素)
- Step 7 上傳【PC選單頁圖示】(建議275*457像素)
- Step 8 上傳【PH選單頁圖示】(建議499*581像素)
- Step 9 上傳【PC內頁置頂圖】(建議1768*643像素)
- Step 10 上傳【PH內頁置頂圖】(建議707*1155像素)
- Step 11 上傳【熱銷內頁介紹圖】(建議1188*948像素)
- Step 12 輸入【熱銷內頁圖說】
- Step 13 輸入【個案資訊】(項目最多5項)

相對應前台畫面



9



13



經典建築



經典建案(前台畫面)



關於東瑩 ABOUT / 閱讀建築 CASE / 都更危老 SERVICE / 聯絡我們 CONTACT

全部建案 | 熱門個案 | **經典作品**

 <p>東瑩吉光 新北市 土城區</p>	 <p>東運御光 新北市 土城區</p>	 <p>永和苑 新北市 永和區</p>	 <p>優秀賞 新北市 中和區</p>	 <p>社樂廳 新北市 中和區</p>	 <p>三和苑 新北市 新店區</p>	 <p>高 新北市</p>
2018	2018	2017	2015	2012	2011	20

← 左右滑動 →

↑ UP



關於東瑩 ABOUT / 閱讀建築 CASE / 都更危老 SERVICE / 聯絡我們 CONTACT

全部建案 | 熱門個案 | **經典作品**

 <p>三和苑 新北市 新店區</p>	 <p>高峰會 新北市 新店區</p>	 <p>中正川普 新北市 新店區</p>	 <p>公園四季 新北市 永和區</p>	 <p>優悅賞 新北市 中和區</p>	 <p>中興禮居 新北市 新店區</p>	 <p>中興典 新北市 新店區</p>
2011	2007	2007	2006	2001	1999	1998

← 左右滑動 →

↑ UP

經典建案-新增(1/3)

Manage the System

登入者：ad [最高管理者] 歡迎使用 · 2026/1/24 星期六 21:24 [操作說明書](#) [登出](#)

MEMBER

系統管理

帳號管理

操作紀錄

網站管理

都更危老

熱銷建案

經典建案

經典建案管理

2

新增經典個案

經典案名	排序	啟用	編輯檢視
東瑩吉光	1	是	編輯 刪除
東運御光	2	是	編輯 刪除
永和苑	3	是	編輯 刪除
優秀賞	4	是	編輯 刪除
杜樂羅	5	是	編輯 刪除
三和苑	6	是	編輯 刪除
高峰會	7	是	編輯 刪除
中正川首	8	是	編輯 刪除

◀ 第一頁 ◀ 前一頁 | 共 12 筆, 目前在 1 / 2 頁 下一頁 ▶▶ 最後頁 ▶▶

【是否顯示】

【設定排序】

Step 1

點擊【經典建案】

Step 2

點選【新增經典個案】

經典建案-新增(2/3)

後台

Manage the System

登入者: ad [最高管理權] 歡迎使用 • 2026/1/24 星期六 21:27 操作說明書 登出

MEMBER

經典建案新增

系統管理

帳號管理

操作紀錄

網站管理

郵更危老

熱銷建案

經典建案

1
2
3
4
5
6
7
8

個案名稱	<input type="text"/>
個案縣市	<input type="text"/>
個案區域	<input type="text"/>
個案年份	<input type="text"/>
個案網站網址 (如無請勿輸入)	<input type="text"/>
PC選單頁圖示 (建議270*452像素)	<input type="text"/> 選擇檔案 未選...何檔案
PH選單頁圖示 (建議499*581像素)	<input type="text"/> 選擇檔案 未選...何檔案
個案資訊 (項目最多5項)	新增資訊項目
1	項目: <input type="text"/> 說明: <input type="text"/> <input type="button" value="刪除"/>
2	項目: <input type="text"/> 說明: <input type="text"/> <input type="button" value="刪除"/>
3	項目: <input type="text"/> 說明: <input type="text"/> <input type="button" value="刪除"/>

9

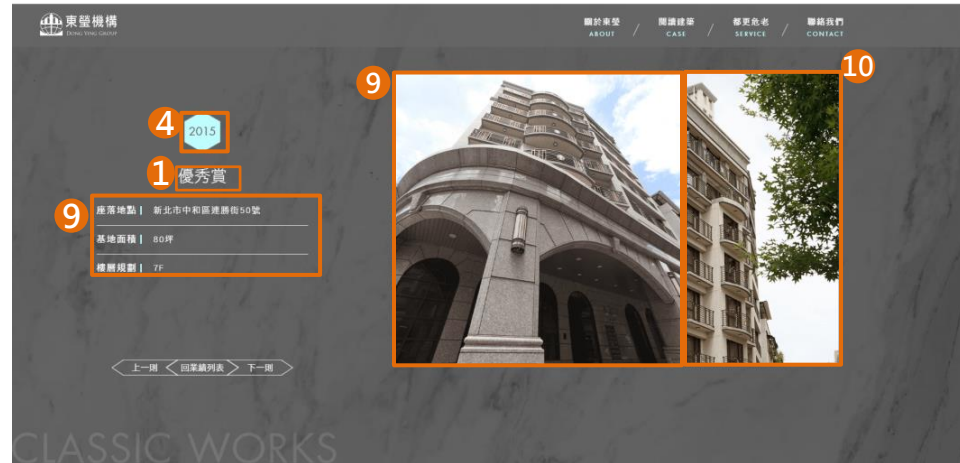
PC版展示圖管理

10

手機版展示圖管理

- Step 1 輸入【個案名稱】
- Step 2 輸入【個案縣市】
- Step 3 輸入【個案區域】
- Step 4 輸入【個案年份】
- Step 5 輸入【個案網站網址(如無請勿輸入)】
- Step 6 上傳【PC選單頁圖示】(建議270*452像素)
- Step 7 上傳【PH選單頁圖示】(建議499*581像素)
- Step 8 輸入【個案資訊】(項目最多5項)
- Step 9 上傳【PC版展示圖管理】·點選【新增展示區塊(PC)】
- Step 10 上傳【手機版展示圖管理】·點選【新增展示區塊(Mobile)】

相對應前台畫面



12

經典建案-新增(3/3)

後台

PC版展示圖管理 新增展示區塊(PC)

1 區塊設定 寬度: 最大 配置: 1張圖

2 上輪播圖 選擇 中 未選...何檔案 刪除

3 上圖圖說 優秀賞 實景圖

4 區塊設定 寬度: 最小 配置: 1張圖

5 上輪播圖 選擇檔案 未選...何檔案 刪除

6 上圖圖說 優秀賞 實景圖

手機版展示圖管理 新增展示區塊(Mobile)

1 主輪播圖 選擇檔案 未選...何檔案 刪除

主圖圖說 優秀賞 實景圖

2 主輪播圖 選擇檔案 未選...何檔案 刪除

主圖圖說 優秀賞 實景圖

5 儲存更新 取消回遊覽

PC版展示圖管理

Step 1 點選【新增展示區塊(PC)】

Step 2 點選下拉選項【區塊設定】、【寬度】(最大、中、最小)、【配置】(上限:2張圖)

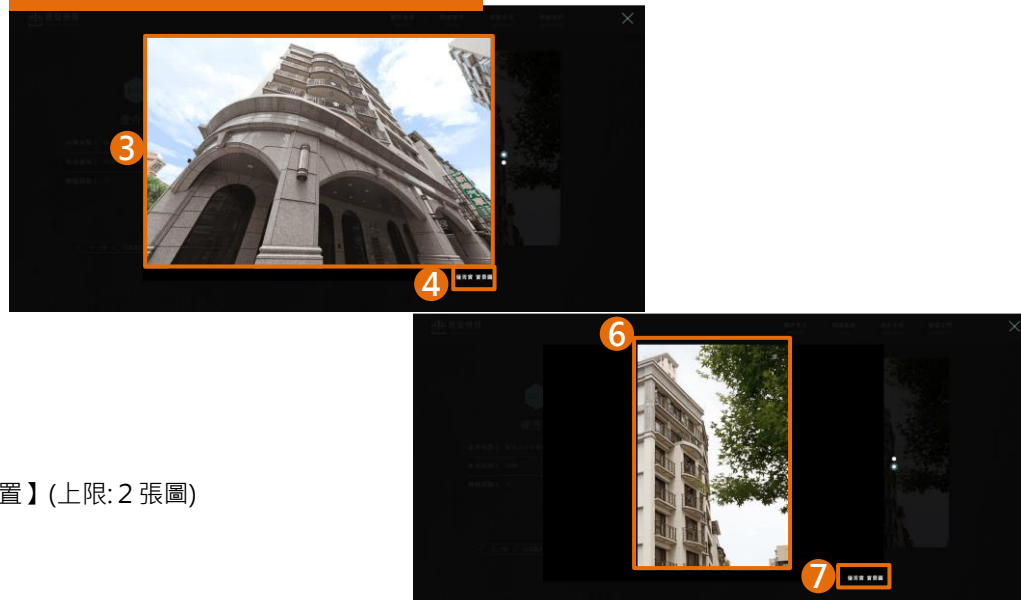
Step 3 上傳【上輪播圖】

Step 4 輸入【上圖圖說】

相對應前台主頁畫面



相對應前台內頁畫面

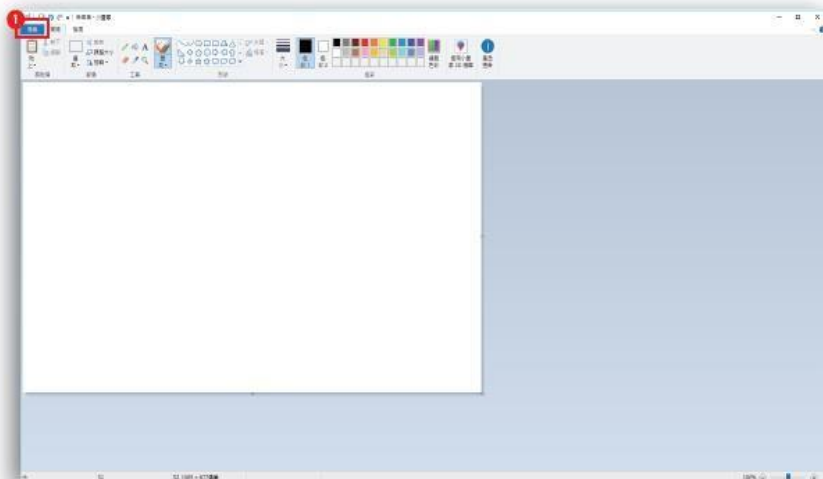


修改圖片尺寸

小畫家教學

Step 1

點擊檔案



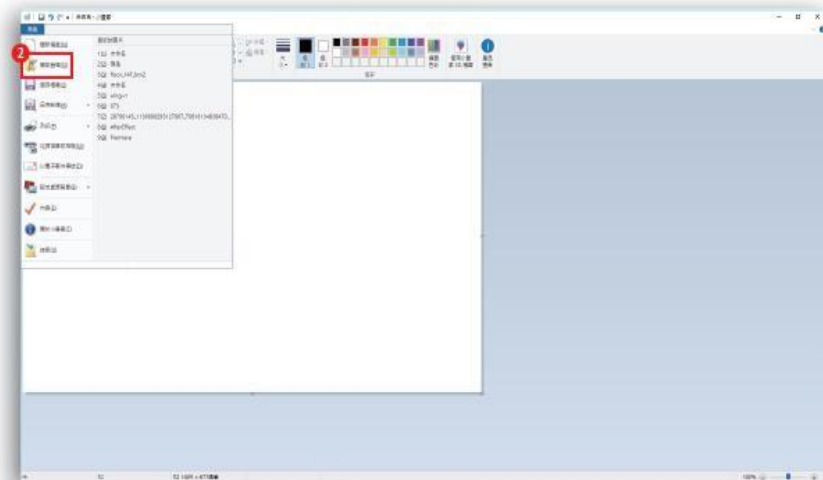
Step 3

點選需編輯的圖片後，案開啟



Step 2

點擊開啟舊檔插入需編輯之圖片



Step 4

點擊調整大小，選擇像素，勾選維持外觀比例後，調整尺寸
(如上稿建議大小為1220*687，調整圖片時建議各加20，以利後續調整圖片位置)

